

# Индекс Опоры – RSBI

Бизнес-ожидания малого и среднего бизнеса

**Рустам Бакаев,**

Начальник управления продаж малого бизнеса в Московском регионе ПАО  
«Промсвязьбанк»

**ОРГАНИЗАТОРЫ:**



**ИСПОЛНИТЕЛЬ:**

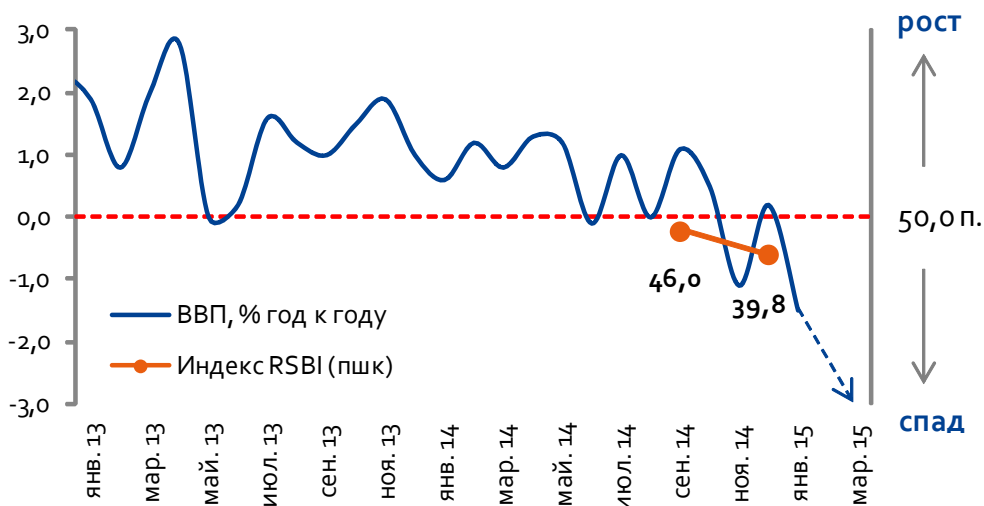


## 39,8

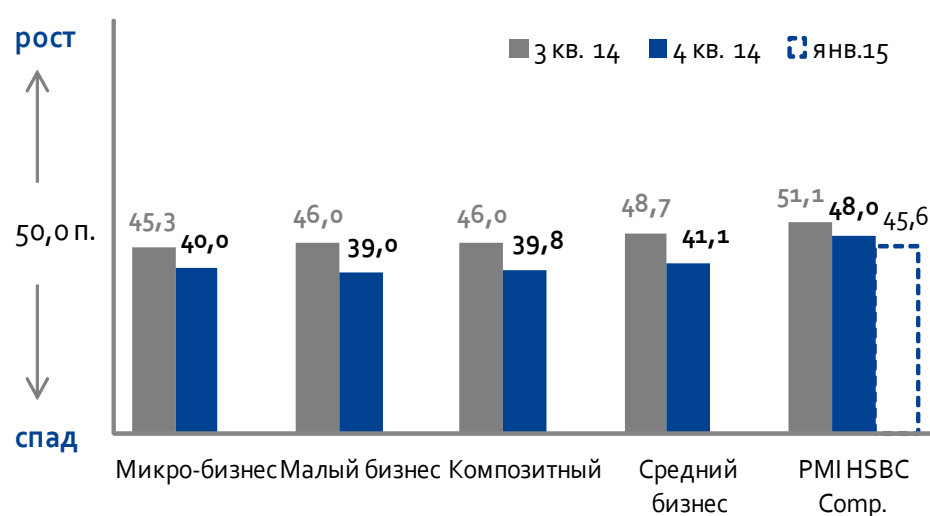
Значение RSBI за 4 квартал 2014 г. отразило ускорение падения деловой активности предпринимателей в МСБ. Это происходит на фоне снижения ВВП РФ и негативных экономических ожиданий.

Наиболее низкие значения деловой активности в микро и малом бизнесе. При этом квартальное падение индикатора в среднем бизнесе (-7,7 пунктов) наиболее значительное. В крупном бизнесе, согласно индексу PMI HSBC Composite «приглушенный» рост деловой активности в 3 кв. 14 г. сменился снижением в 4 кв., которое ускорилось в январе 2015 года.

Динамика ВВП (оценка МЭР) и RSBI



RSBI по видам бизнеса и PMI HSBC Composite\*



Источник: МЭР, PSB Research, Magram Market Research

Источник: Bloomberg, PSB Research, Magram Market Research

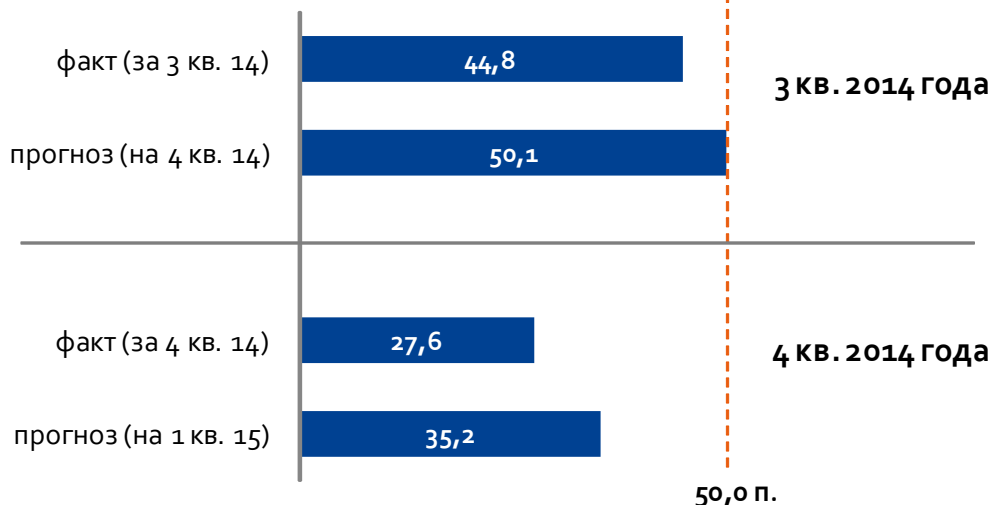
\*PMI HSBC рассчитан как среднее за 3 мес.

**Компонент RSBI Бизнес-ожидания существенно ухудшился в 4 кв. 2014 года.**

Предприниматели констатировали в 4 кв. 2014 года заметное ухудшение условий для ведения бизнеса; ранее они были более оптимистичны в прогнозах относительно последнего квартала года. На 1 кв. 2015 года негативные ожидания продолжают сохраняться.

**Частично такая ситуация связана с падением рубля и зависимостью от импорта, хотя она же заставляет искать новые возможности.** Суммарно 66% опрошенных предпринимателей в той или иной степени зависят от импорта. В тоже время из них 47% решают эту проблему поиском более выгодных импортных поставок, а 38% - заменой отечественными аналогами.

## RSBI Бизнес-ожидания и его компоненты



Источник: PSB Research, Magram Market Research

## Опрос МСБ по влиянию импорта и курса рубля на их деятельность

### Зависимость от импорта

Большая часть деятельности зависит от импорта	25%
Зависимость от импорта составляет 50%	21%
Зависимость от импорта незначительная	20%
Нет зависимости от импорта	26%
Затрудняюсь ответить	8%

### Реакция на падение рубля и зависимость от импорта

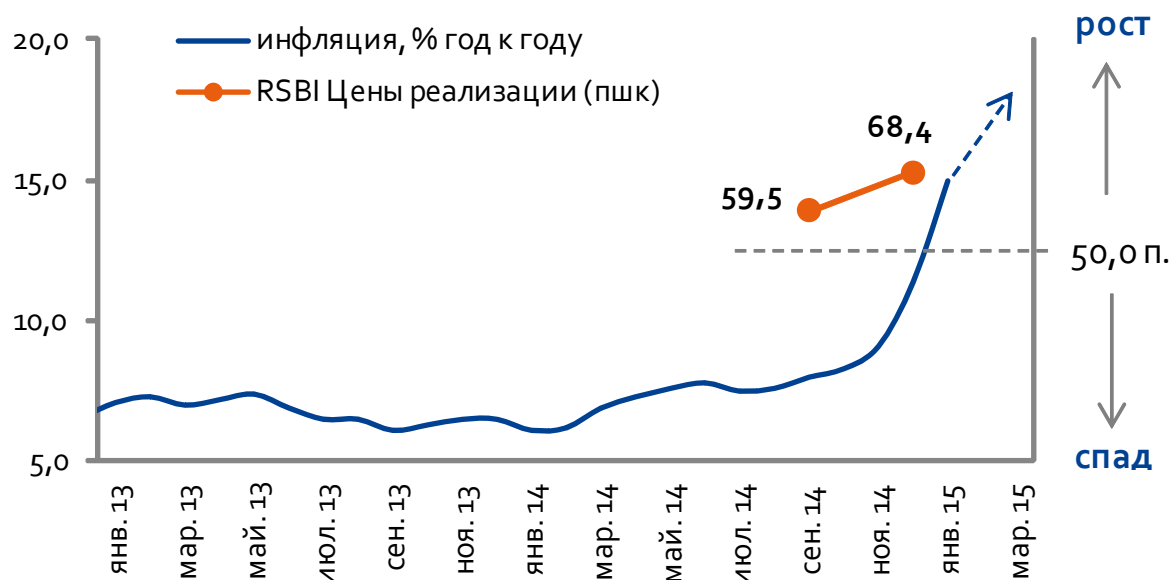
Поиск более выгодных импортных поставок	47%
Поиск отечественных аналогов	38%
Процесс производства/ торговли/ оказания услуг не изменился	17%
Сами стали производить необходимые составляющие	9%
Произвели замену импортных товаров на отеч. аналоги	7%
Затрудняюсь ответить и прочее	16%

Источник: PSB Research, Magram Market Research

# 68,4

Компонент RSBI Цены реализации в 4 кв. 2014 года отразил усиление инфляционных процессов в сегменте МСБ. Компании поднимали и намерены дальше поднимать цены в ответ на рост издержек в условиях ускорения инфляции и высоких ожиданий ее увеличения.

### Потребительская инфляция в РФ и RSBI



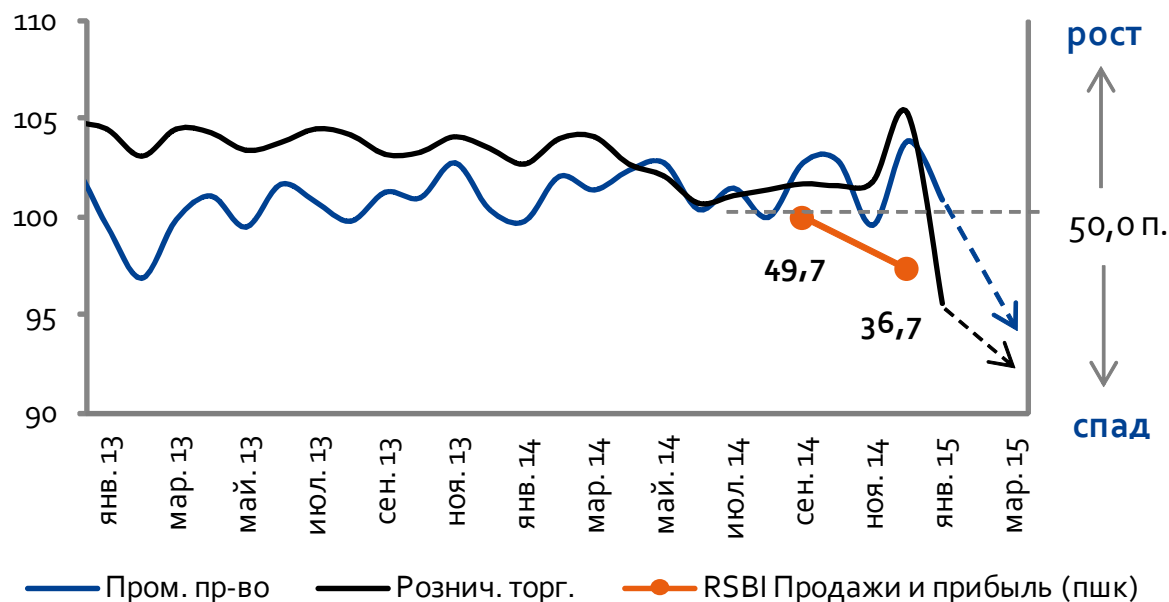
Источник: Росстат, PSB Research, Magram Market Research

## 36,7

**Компонент RSBI Продажи и прибыль показывает продолжение сжатия МСБ.** В 4 кв. 2014 года ключевые показатели бизнеса МСБ падали, - сезонный фактор не смог оправдать себя. В 1 кв. 2015 года ожидается дальнейшее падение прибыли и продаж.

**Данный компонент отражает динамику экономики в целом.** Так, темпы роста розничных продаж и промышленного производства в РФ в последний месяц года хоть и улучшились, но в целом ожидания по этим показателям негативные.

Промышленное произ-во, розничная торговля в РФ и RSBI



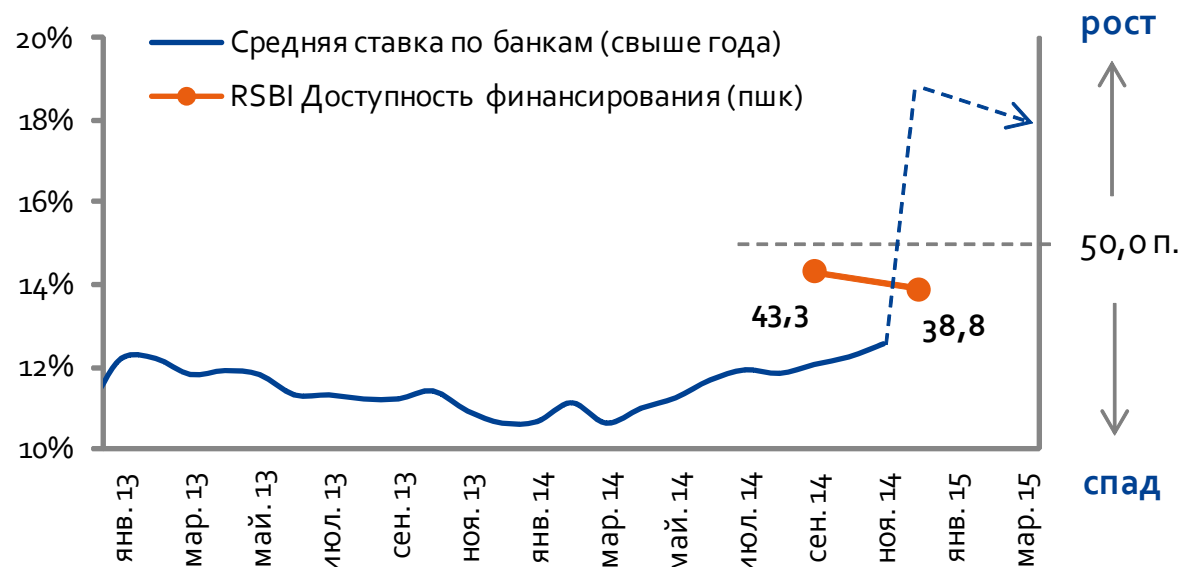
Источник: Росстат, PSB Research, Magram Market Research

## 38,8

**Компонент RSBI Доступность финансирования отражает осложнение кредитных условий для бизнеса.** После роста ставок ЦБ их значение у банков на уровне запретительных, что, несмотря на их возможное небольшое снижение, вряд ли повысит доступность кредитов в перспективе трех месяцев.

**Снижение доступности финансирования для МСБ.** Ухудшение финансов в компаниях усиливает их потребность в кредитовании, однако в отличие от 3 кв. 2014, в 4 кв. предприниматели констатируют возникновение затруднений при получении кредита и считают, что в 1 кв. 15 года это будет сделать еще сложнее.

Ставки по кредитам юридическим лицам в рублях и RSBI

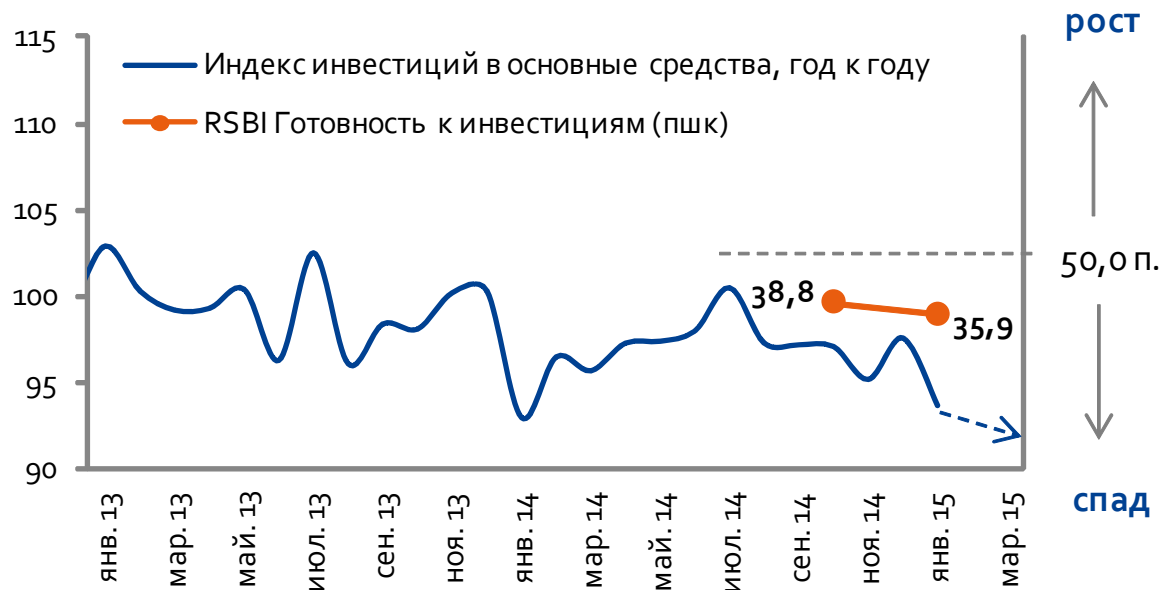


# 35,9

**Компонент RSBI Готовность к инвестициям отражает неготовность МСБ к инвестициям.** Предприниматели не вкладывали собственные средства в развитие в 4 кв. 2014 года и не имеют подобных планов на 1 кв. 2015 года.

**Инвестиционная пауза в МСБ совпадает с отрицательной динамикой инвестиций в ОС в целом по РФ** и ожиданиями сохранения данного тренда в ближайшие кварталы.

### Инвестиции в основные средства в РФ и RSBI

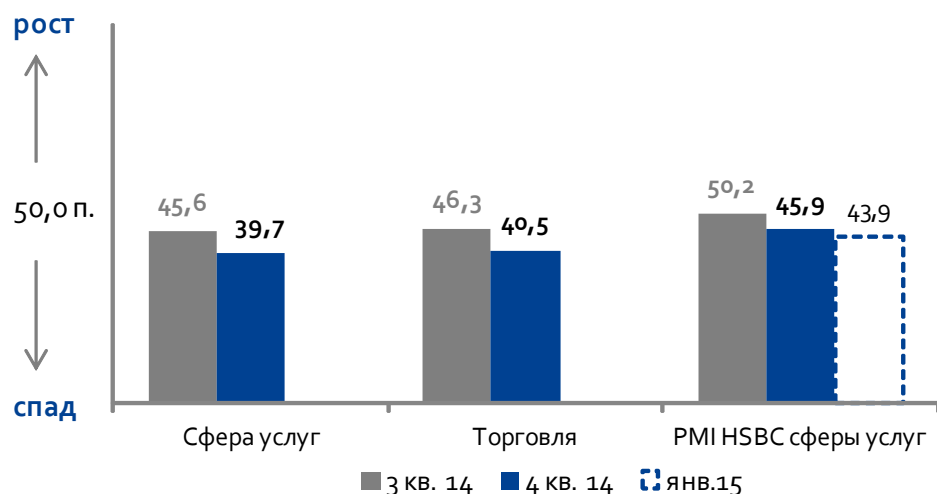


Источник: Росстат, PSB Research, Magram Market Research

**В сфере услуг и торговле деловая активность в сегменте МСБ продолжает снижаться.** Крупный бизнес (согласно PMI от HSBC) сменил стагнацию на падение, усилившуюся в январе 2015 года.

**В производстве деловая активность в МСБ показала наибольшее падение.** В крупном бизнесе в 4 кв. 2014 года еще сохранялся «приглушенный» рост, но в начале 2015 года деловая активность начала снижаться.

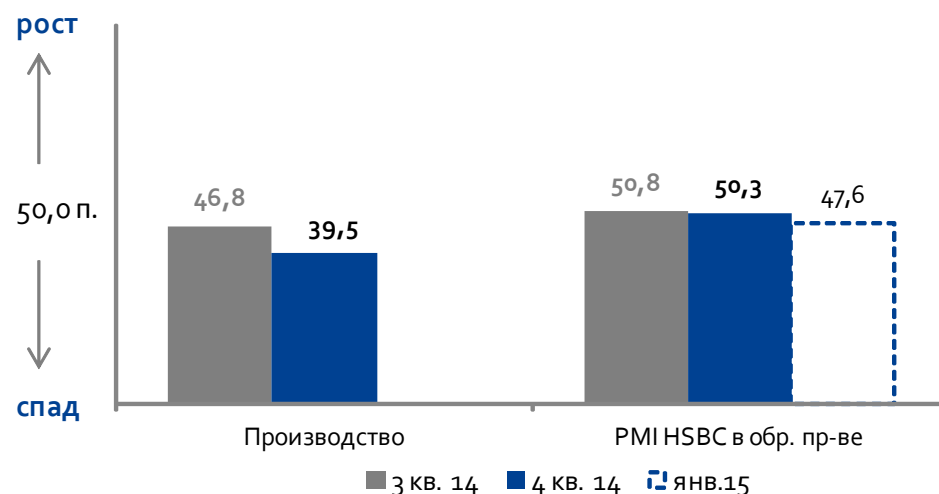
RSBI и PMI HSBC в сфере услуг и торговле \*



Источник: Bloomberg, PSB Research, Magram Market Research

\*PMI HSBC рассчитан как среднее за 3 мес.

RSBI и PMI HSBC в производстве\*



Источник: Bloomberg, PSB Research, Magram Market Research

\*PMI HSBC рассчитан как среднее за 3 мес.



- Значение индекса RSBI в 4 кв. снизилось (с 46,0 п. до 39,8 п.), отражая продолжение сокращения деловой активности предпринимателей в МСБ
- Наиболее низкие значения деловой активности в микро и малом бизнесе (39,0-40,0 п.). При этом квартальное падение индикатора в среднем бизнесе самое значительное (с 48,7 п. до 41,1 п.).
- Деловая активность МСБ снижается во всех ключевых сегментах (сфера услуг, торговля, производство). Наиболее сильное падение индикатора в производстве.
- В 18 из 19 анализируемых регионов наблюдается спад деловой активности (квартал назад в 12-ти).
- Все ключевые компоненты при расчете индекса показали снижение (продажи, кадры, доступность финансирования и инвестиции)
- Наибольшее снижение продемонстрировал компонент продаж. Предприниматели отразили падение в 4 кв. и сохраняют негативные ожидания на 1 кв. 2015 года.
- Ухудшились настроения и в показателе доступности финансирования. Так, в отличие от 3 кв. 2014, в 4 кв. сектор МСБ констатирует возникновение затруднений при получении кредита и считает, что в 1 кв. 15 года это будет сделать еще сложнее.
- МСБ по-прежнему не инвестировал и не готов к инвестициям

# ПРИЛОЖЕНИЯ

# Индекс RSBI

**Индекс RSBI** – индикатор, оценивающий деловую активность в сегменте МСБ

**Методика расчета RSBI и его компонентов** – диффузионная: значение выше 50,0 пунктов указывает на рост деловой активности, а ниже 50,0 пунктов – на снижение

**База расчета:** результаты опроса 2000 компаний в 19 регионах России

**Периодичность:** на ежеквартальной основе

**Время выхода** - последняя неделя месяца, следующего за отчетным кварталом

## ОРГАНИЗАТОРЫ:



## ИСПОЛНИТЕЛЬ:



### Компоненты

Бизнес-ожидания

Продажи и прибыль

Цены реализации

Себестоимость

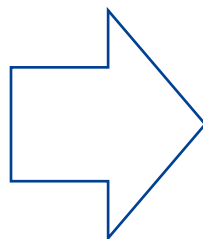
Кадры

Количество клиентов

Доступность финансирования

Баланс запасов

Инвестиции



### Индексы\*

#### По размеру бизнеса

— Микро

— Малый

— Средний

#### Отраслевые

— Производство

— Торговля

— Сфера услуг

#### Региональные

— 19 регионов РФ

\* композитное значение индекса рассчитывается по четырем компонентам со следующими весами: продажи (0,3), кадры (0,2), доступность финансирования (0,25) и инвестиции (0,25)